

Fiche technique


Console à griffe AS 30 pour pendard

Référence: 6419400



Console à griffe mi-lourde pour montant type IS 8 à fixation en continu.
La console pour pendard peut être fixée bilatéralement sur le montant en I.

La patte de serrage y compris vis, rondelle et écrou peut être commandée séparément sous la référence 6419007.



St

Acier

FT

galvanisé à chaud par trempage

Données de base

| | |
|---|--------------------------------|
| Référence | 6419400 |
| Typee | AS 30 51 FT |
| Désignation 1 | Console pour montant |
| Désignation 2 | pour montant IS 8 |
| Fabricant | OBO |
| Dimension | B510mm |
| Couleur | zinc |
| Matériau | Acier |
| Surface | galvanisé à chaud par trempage |
| Norme de surface | DIN EN ISO 1461 |
| Unité d'emballage minimale | 1 |
| Unité de quantité | pc |
| Poids | 131 kg |
| Unité de poids | kg/100 pc |
| Empreinte CO2 (GWP) du berceau à la porte | 3,2854 kg CO2e / 1 Pièce |

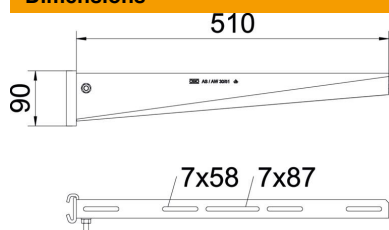
Fiche technique

Console à griffe AS 30 pour pendentif

Référence: 6419400



Dimensions



| | |
|-------------|--------|
| Longueur | 41 mm |
| Largeur | 510 mm |
| Hauteur | 90 mm |
| Cote A | 41 mm |
| Cote B | 510 mm |
| Dimension H | 90 mm |

Caractéristiques techniques

| | |
|-------------------------|----------------------|
| Modèle | Console de pendentif |
| F en kN | 3 kN |
| Maintien en fonction | non |
| Acier inoxydable, teint | non |

Charges

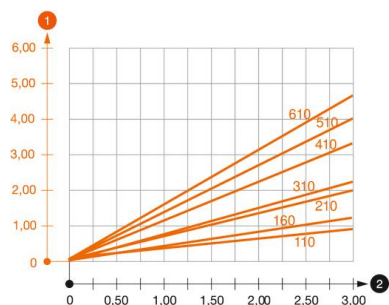


Diagramme de charge de la console AS 30

- 1 Déflexion à la pointe de console avec charge autorisée
- 2 Charge de console autorisée en kN sans charge d'homme
- Courbe de charge avec longueurs de console en mm