


Fiche technique

Chemin de câbles en treillis GR-Magic® 55 A4

Référence: 6001099



Chemin de câbles en treillis avec raccord préformé d'une hauteur d'aile de 55 mm.
Aucune éclisse supplémentaire n'est nécessaire pour le chemin de câbles en treillis, il est simplement emboîté. Le maillage est de 50 x 100 mm (exception : GRM 55/50 = 20 x 100 mm).
Atténuation magnétique du blindage sans couvercle 15 dB, avec couvercle 25 dB.



A4	Acier inoxydable 1.4401
2B	nu, traité

Données de base

Référence	6001099
Typee	GRM 55 600 A4
Désignation 1	Chemin de câbles Fil GRM
Fabricant	OBO
Dimension	55x600x3000
Couleur	acier inoxydable
Matériau	Acier inoxydable 1.4401
Surface	nu, traité
Norme de surface	
Unité d'emballage minimale	3
Unité de quantité	Mètre
Poids	320 kg
Unité de poids	kg/100 m
Empreinte CO2 (GWP) du berceau à la porte	16,0513 kg CO2e / 1 Mètre

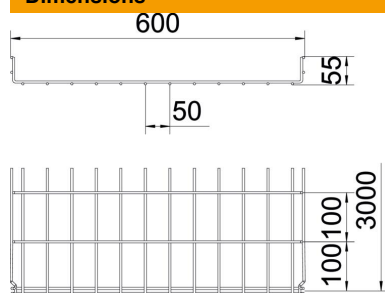
Fiche technique

Chemin de câbles en treillis GR-Magic® 55 A4

Référence: 6001099



Dimensions



Longueur	3 000 mm
Largeur	600 mm
Largeur	23,62 in
Hauteur	55 mm
Hauteur	2,17 in
Cote B	600 mm
Dimension H	58 mm

Caractéristiques techniques

Version du connecteur	raccord intégré
Type de fixation du système de montage	Sol Plafond Mur
Maintien en fonction	non
Séparateur (plaquette) intégré	sans
Section utile	265 cm²
Section utile	26500 mm²
Forme de profilé	Forme en U
Acier inoxydable, teint	oui
Raccord sans vis	oui
Modèle longue portée	non
Type de test de charge selon CEI 61537	Type II
Type de raccord du système de chemin de câble	Fixation à déclic

Charges

Espacements utilisables entre supports min.	1 m
Espacements utilisables entre supports max.	2,5 m
Distance entre supports 1,0m	0,9 kN/m
Distance entre supports 1,5m	0,6 kN/m
Distance entre supports 2,0m	0,3 kN/m
Distance entre supports 2,5m	0,25 kN/m

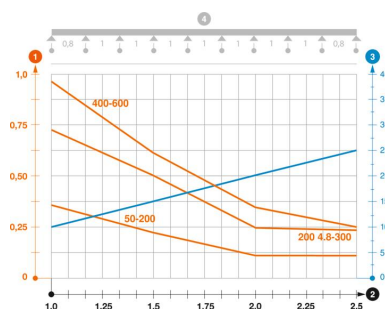


Diagramme de charge chemin de câbles en treillis type GRM 55 VA

- 1 Charge de chemins de câbles/d'échelles à câbles en kN/m sans charge d'homme
 - 2 Portée en m
 - 3 Déflexion de l'aile en mm avec kN/m autorisé
 - 4 Schéma de charge pour le procédé de contrôle
- Courbe de charge avec largeur du chemin de câbles/de l'échelle à câbles en mm
- Courbe de déflexion de l'aile en fonction de l'écartement