


# Fiche technique

## Chemin de câbles en treillis lourd SGR 55 A2

Référence: 6000941



Chemin de câbles en treillis, en fils d'acier soudés par points avec hauteur latérale de 55 mm.  
Le maillage est de 50 x 100 mm.  
Atténuation magnétique du blindage sans couvercle 15 dB, avec couvercle 25 dB.



**A2** acier inoxydable 1.4301

**2B** nu, traité

### Données de base

Référence	6000941
Type	SGR 55 500 A2
Désignation 1	CdC Fil lourdes charges SGR
Fabricant	OBO
Dimension	55x500x3000
Couleur	acier inoxydable
Matériau	acier inoxydable 1.4301
Surface	nu, traité
Norme de surface	
Unité d'emballage minimale	3
Unité de quantité	Mètre
Poids	426,333 kg
Unité de poids	kg/100 m
Empreinte CO2 (GWP) du berceau à la porte	21,6804 kg CO2e / 1 Mètre

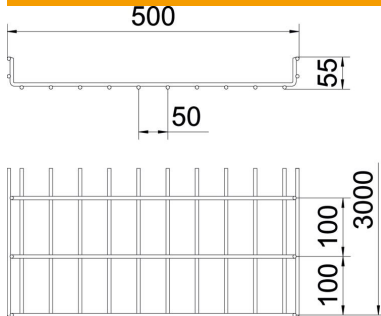
# Fiche technique

## Chemin de câbles en treillis lourd SGR 55 A2



Référence: 6000941

### Dimensions



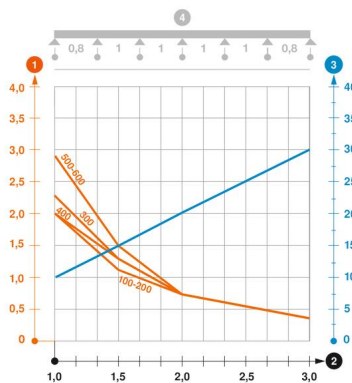
Longueur	3 000 mm
Largeur	500 mm
Largeur	19,69 in
Hauteur	55 mm
Hauteur	2,17 in
Cote B	500 mm

### Caractéristiques techniques

Version du connecteur	sans raccord
Type de fixation du système de montage	Plafond Mur
Section utile	220 cm <sup>2</sup>
Section utile	22000 mm <sup>2</sup>
Forme de profilé	Forme en U
Type de test de charge selon CEI 61537	Type II
Type de raccord du système de chemin de câble	vissé

### Charges

Espacements utilisables entre supports min.	1 m
Espacements utilisables entre supports max.	3 m
Distance entre supports 1,0m	2,9 kN/m
Distance entre supports 1,5m	1,5 kN/m
Distance entre supports 2,0m	0,75 kN/m
Distance entre supports 2,5m	0,38 kN/m
Distance entre supports 3,0m	0,4 kN/m



### Diagramme de charge du chemin de câbles en treillis SGR 55

- Charge de chemins de câbles/d'échelles à câbles en kN/m sans charge d'homme
  - Portée en m
  - Déflexion de l'aile en mm avec kN/m autorisé
  - Schéma de charge pour le procédé de contrôle
- Courbe de charge avec largeur du chemin de câbles/de l'échelle à câbles en mm
  - Courbe de déflexion de l'aile en fonction de l'écartement