Fiche technique

Parafoudre combiné (ZPF 0 à 3) pour liaisons DSL, RNIS et analogiques
Référence: 5081694



Parasurtenseur pour câble de données de système de télécommunication

- Excellent niveau de protection en cas de charge de courant élevée
- Bornes sans vis ou enfichables
- Largeur de bande optimisée pour une transmission fiable
- Montage rapide sur rail DIN pour une ligne téléphonique
- Voyant d'état

Application : systèmes DSL, RNIS ou télécommunications analogiques

IP 20 | LPZ 0→2 | ISDN | DSL | Analog TK

Plastique

Données de base

Référence	5081694
Typee	TD-2/D-HS
Désignation 1	Coffret de protection foudre
Désignation 2	pour télécom, modulaire
Fabricant	OBO
Dimension	170V
Couleur	blanc
Matériau	Plastique
Unité d'emballage minimale	1
Unité de quantité	pc
Poids	4,8 kg
Unité de poids	kg/100 pc
Empreinte CO2 (GWP) du berceau à la porte	0,2096 kg CO2e / 1 Pièce

Fiche technique

Parafoudre combiné (ZPF 0 à 3) pour liaisons DSL, RNIS et analogiques

Référence: 5081694

Dimensions

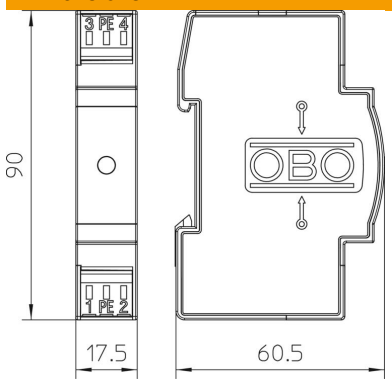

Caractéristiques techniques

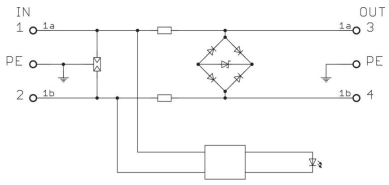

Supervision de parafoudre	non
Section de raccordement flexible max.	2,5 mm²
Section de raccordement flexible min.	0,14 mm²
Section de raccordement multifilaire max.	2,5 mm²
Section de raccordement multifilaire min.	0,14 mm²
Section de raccordement rigide max.	2,5 mm²
Section de raccordement rigide min.	0,14 mm²
Nombre de pôles	2
Affaiblissement d'insertion (insertion loss)	≤3 dB
Mise à la terre par :	Circuit de raccordement
Modèle testé antidéflagrant	non
Contact de télécommunication	non
Courant de choc de décharge total (10/350)	D1: 5 kA
Courant de décharge total (8/20)	10 kA
Fréquence limite	75 MHz
Tension max. permanente CA	120 V
Tension max. permanente CC	170 V
Courant de choc de décharge	2,5 kA
Résistance d'isolation	>1 MΩ
Capacité (ligne/ligne)	<50 pF
Capacité (ligne/terre)	<50 pF
Kategorie	Type 1+2+3 / D1+C2+C1
ZPF	0→3
Type de montage	Rail DIN 35 mm
Courant de charge nominal CA	0,14 A
Courant de charge nominal CC	0,2 A
Norme de contrôle	CEI 61643-21
Conformité ROHS	oui
Raccordement du blindage disponible	non

Fiche technique

Parafoudre combiné (ZPF 0 à 3) pour liaisons DSL, RNIS et analogiques

Référence: 5081694

Caractéristiques techniques

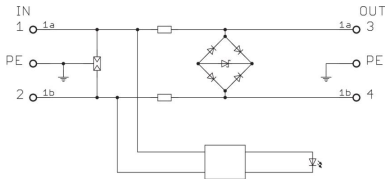

Raccordement du blindage	direct
Indice de protection	IP20
Niveau de protection fil/fil	<300 V
Niveau de protection fil/terre	<650 V
Résistance série par voie	9 Ω ± 10 %
Signalisation sur l'appareil	optique
SPD selon CEI 61643-21	Classe I+II+III / D1+C2+C1
Connectique	Borne
Résistance au courant de choc fil - fil	C2: 18 kV / 9 kA (8/20µs)
Résistance au courant de choc fil - terre	C2: 18 kV / 9 kA (8/20µs)
Largeur en modules (17,5 mm)	1
Plage de températures d'utilisation max.	80 °C
Plage de températures d'utilisation min.	-40 °C